

# Salutare!

Eu sunt Năsuc, cel mai simpatic șoricel și eroul cărților pentru copii create de scriitoarea Cristina Elena Gheorghiu și ilustrate de Florin Gheorghiu.

## Pasul 1.

Printează această fișă color pe o foaie A4.

## Pasul 2. ✂

Decupează-mă cu grijă. Auch, ai grijă la conturul marcat!

## Pasul 3.

Pliază rezultatul la mijloc, pe linia punctată.

## Pasul 4.

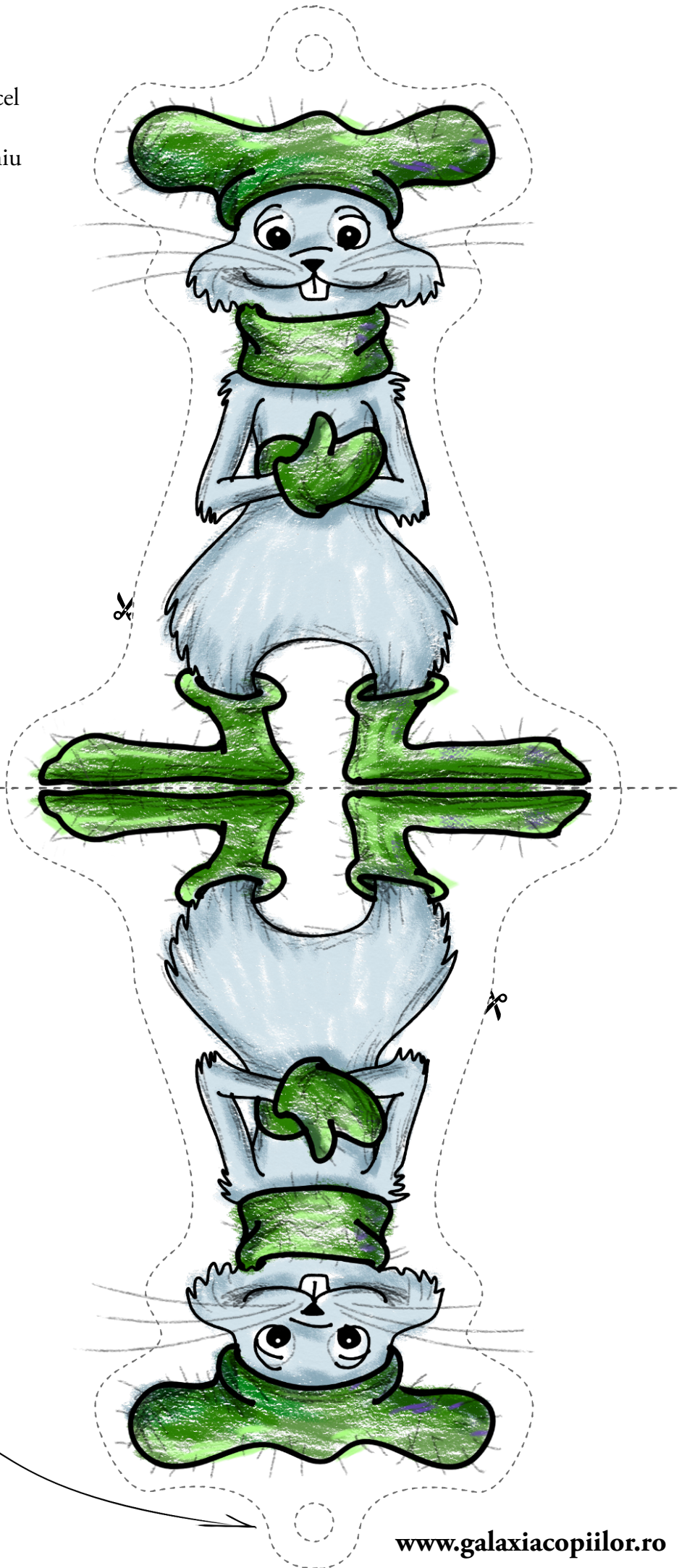
Perforează și gaura pentru agățătoare.



## Pasul 5.

Introdu o sfornică prin ea.

Super! Acum sunt pregătit să îți înveslesc bradul de Crăciun.



# Salutare!

Eu sunt Grăsuțul, prietenul lui Năsuc și unul dintre personajele cărților pentru copii create de scriitoarea Cristina Elena Gheorghiu și ilustrate de Florin Gheorghiu.

## Pasul 1.

Printează această fișă color pe o foaie A4.

## Pasul 2. ✂

Decupează-mă cu grijă. Auch, ai grijă la conturul marcat!

## Pasul 3.

Pliază rezultatul la mijloc, pe linia punctată.

## Pasul 4.

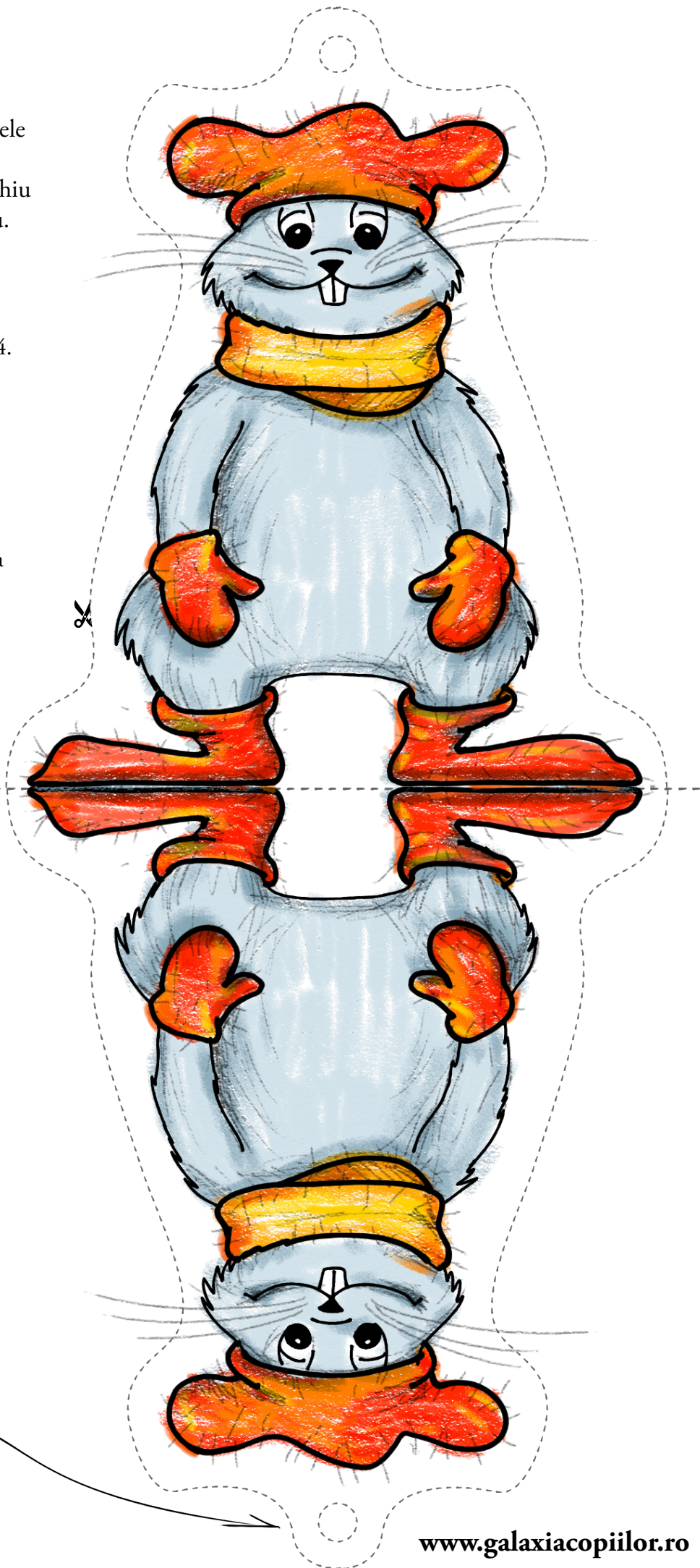
Perforează și gaura pentru agățătoare.



## Pasul 5.

Introdu o sforcică prin ea.

Super! Acum sunt pregătit să îți înveslesc bradul de Crăciun.





# Salutare!

Eu sunt Gustărică, prietenul  
lui Năsuc și unul dintre personajele  
cărților pentru copii create de  
scriitoarea Cristina Elena Gheorghiu  
și ilustrate de Florin Gheorghiu.

## Pasul 1.

Printează această fișă color pe o foaie A4.

## Pasul 2. ✂

Decupează-mă cu grijă. Auch, ai grijă la  
conturul marcat!

## Pasul 3.

Pliază rezultatul la mijloc, pe linia  
punctată.

## Pasul 4.

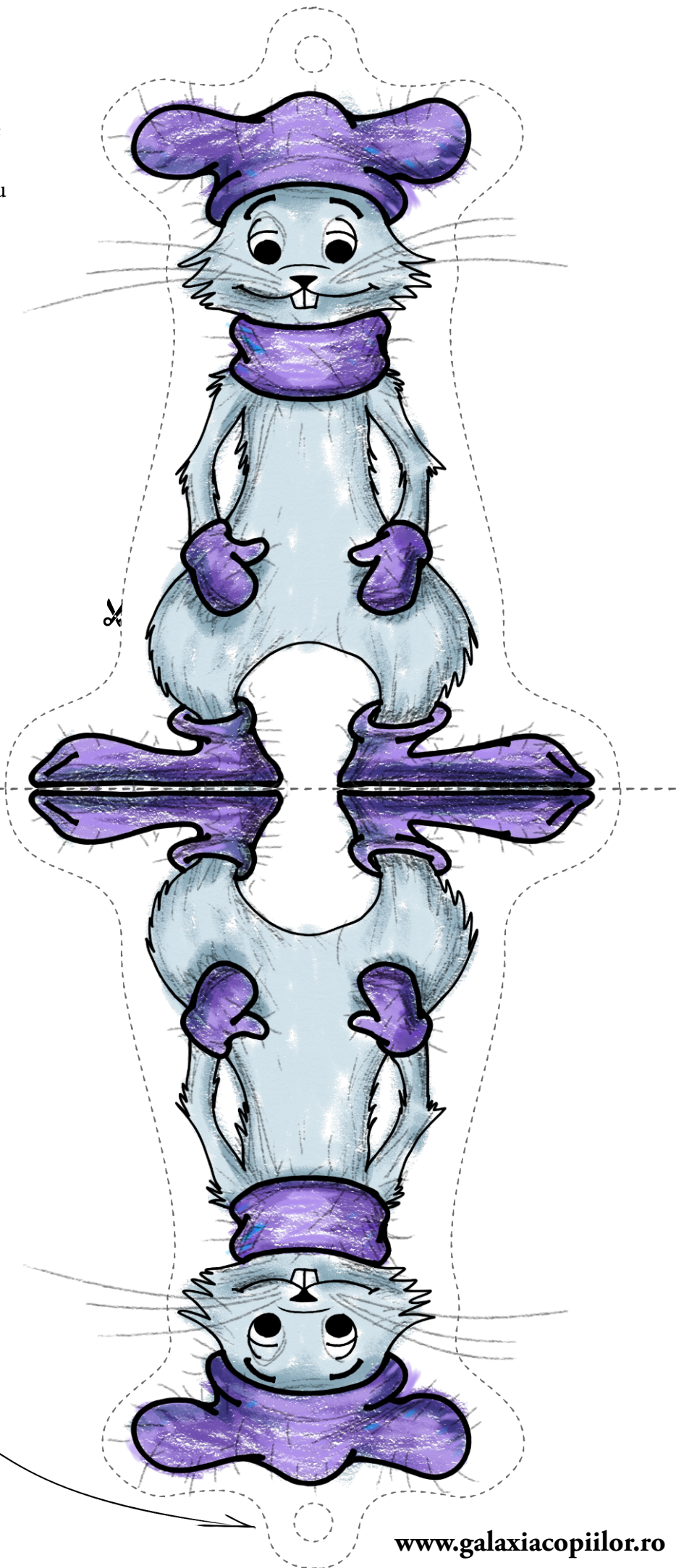
Perforează și gaura pentru agățătoare.



## Pasul 5.

Introdu o sforicică prin ea.

Super! Acum sunt pregătit să îți  
înveselesc bradul de Crăciun.



# Salutare!

Eu sunt Mustăcilă, prietenul lui Năsuc și unul dintre personajele cărților pentru copii create de scriitoarea Cristina Elena Gheorghiu și ilustrate de Florin Gheorghiu.

## Pasul 1.

Printează această fișă color pe o foaie A4.

## Pasul 2. ✂

Decupează-mă cu grijă. Auch, ai grijă la conturul marcat!

## Pasul 3.

Pliază rezultatul la mijloc, pe linia punctată.

## Pasul 4.

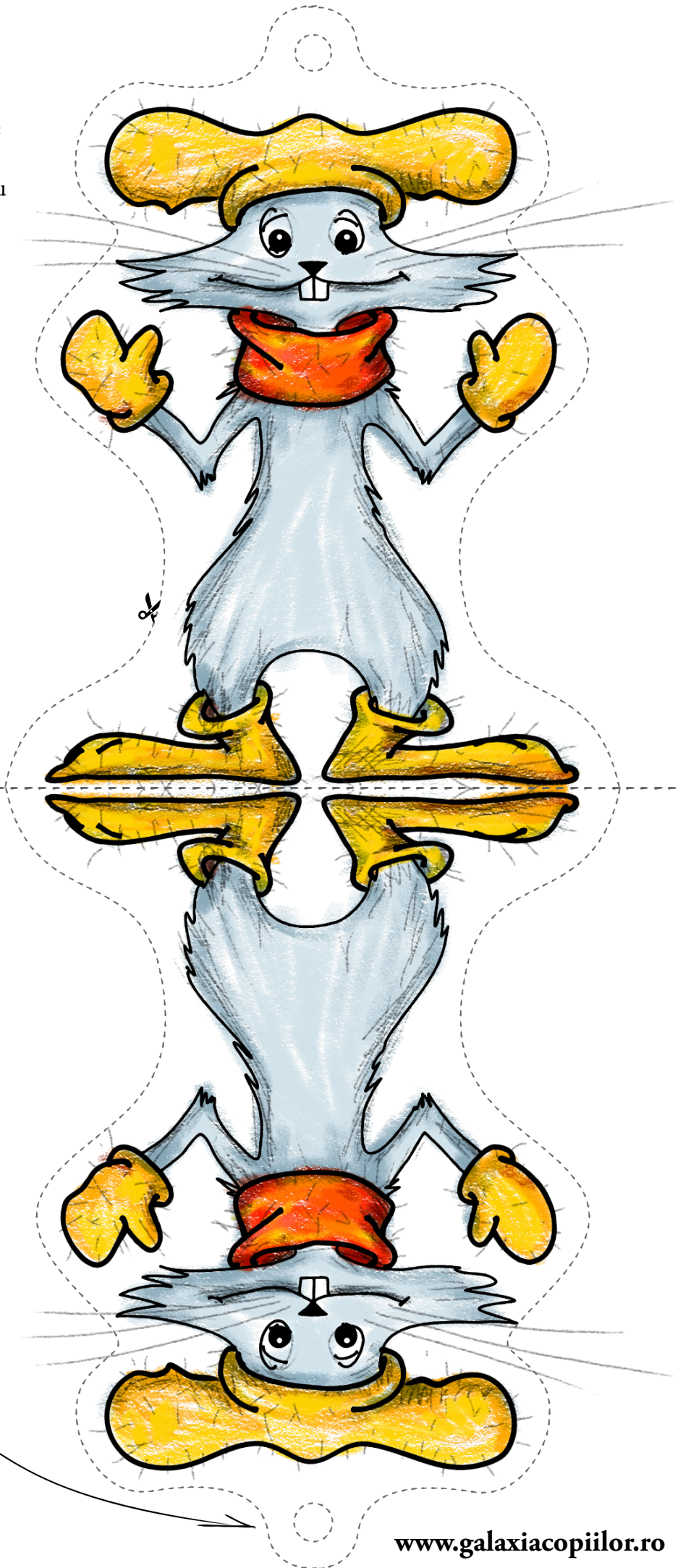
Perforează și gaura pentru agățătoare.



## Pasul 5.

Introdu o sforăică prin ea.

Super! Acum sunt pregătit să îți înveselesc bradul de Crăciun.





# Salutare!

Eu sunt Gură-Cască, prietenul lui Năsuc și unul dintre personajele cărților pentru copii create de scriitoarea Cristina Elena Gheorghiu și ilustrate de Florin Gheorghiu.

## Pasul 1.

Printează această fișă color pe o foaie A4.

## Pasul 2. ✂

Decupează-mă cu grijă. Auch, ai grijă la conturul marcat!

## Pasul 3.

Pliază rezultatul la mijloc, pe linia punctată.

## Pasul 4.

Perforează și gaura pentru agățătoare.



## Pasul 5.

Introdu o sforăică prin ea.

Super! Acum sunt pregătit să îți înveslesc bradul de Crăciun.

